




この度は VERNER PANTON の照明器具をお買い上げいただきまして誠にありがとうございます
ご使用前によくお読みの上、正しくお使いください。又、この取扱説明書は必ず保管しておいてください。

取説No. FUN2TA2TM_LED-A01

＝ 安全上のご注意 ＝

警告

	<p>火災の恐れがあります</p> <ul style="list-style-type: none">◆ 電源接続の際は取扱説明書の取付方法に従って確実に行ってください。◆ 電源配線は、ランプ表面にふれないように取り付けてください。
	<p>転倒によるけがの恐れがあります</p> <ul style="list-style-type: none">◆ 電源接続の際は取扱説明書の取付方法に従って確実に行ってください。◆ 器具の設置は設置面が水平であることを確認し、設置後は傾けたり、接触したりしないようにしてください。
	<p>感電の恐れがあります。</p> <ul style="list-style-type: none">◆ 組立てが完了するまで、必ず電源を切ってください。◆ ランプの交換や器具のお手入れの際には、必ず電源を切ってください。
	<p>火災の恐れがあります</p> <ul style="list-style-type: none">◆ 器具に表示ランプ以外は取り付けしないでください。◆ 調光器との併用はできません。◆ 器具を布・紙等で覆わないでください。又、カーテン・揮発物等の燃えやすいものに近づけないでください。
	<p>感電・火災のおそれがあります</p> <ul style="list-style-type: none">◆ 器具及び部品の改造をしないでください。◆ 器具のすき間に異物（金属類や燃えやすいもの等）を差し込まないでください。

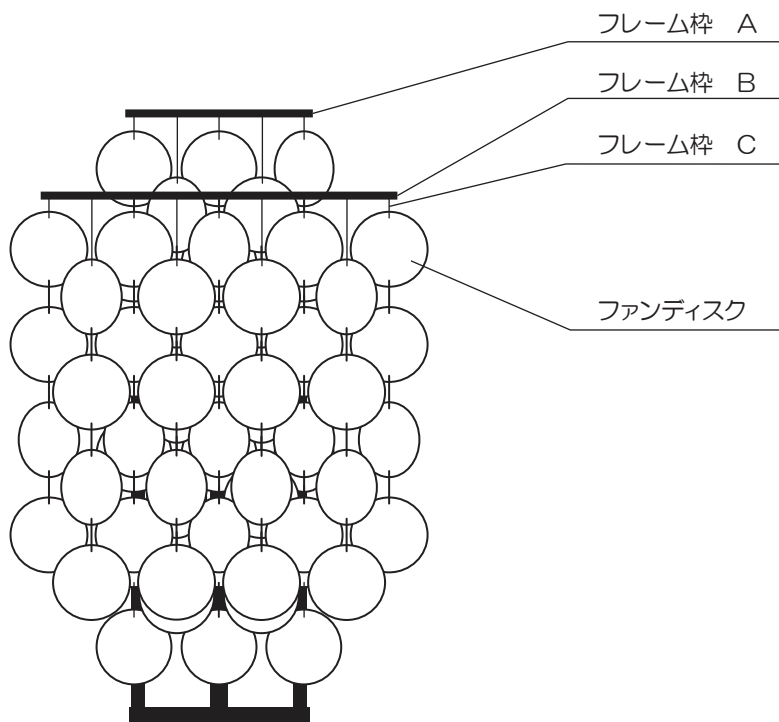
注意

- ◆ この器具は屋内使用器具ですが、風呂場等の湿気や水分の多い場所では使用できません。
- ◆ また、屋外では決して使用しないでください。感電・火災の原因になります。
- ◆ 器具に表示された定格電圧以外の電圧で使用しないでください。火災の原因となります。
- ◆ 取り付けた器具を無理に回転させたり、引っ張ったり、振動や衝撃を加えたりしないでください。器具点灯によるケガの原因となります。
- ◆ フレーム、ディスク及びランプの着脱は、両手で確実に行ってください。転倒によるケガの原因となります。
- ◆ 器具の近くに湿度の高くなるストーブや、発熱体を置かないでください。器具の変形や火災の原因となります。

＝ お願い ＝

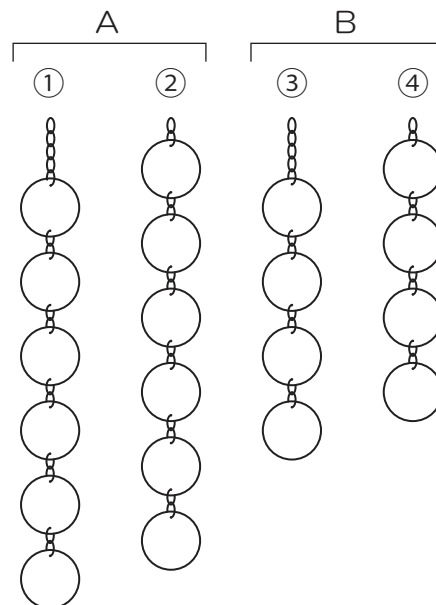
- ◆ ぬれた手で器具にさわらないでください。
- ◆ フレーム及びディスクは大変キズつきやすい材料です。お取り扱いの際は布手袋、又はタオル等を使って両手で静かに行ってください
- ◆ 点灯中及び、消灯直後のランプには触らないでください。やけどをする場合があります。

部品名称



ファンディスクをフレーム枠に付けます。

【フレーム枠 A】ファンディスク①と②
 【フレーム枠 B】ファンディスク③と④
 それぞれ交互に取り付けてください。



定格表

型番	使用電圧	消費電力	適合ランプ	重量
776FUN2TM/LED(シェル/クローム)	100V 50/60Hz	7.4W	E26 LED電球 一般電球タイプ 60W形 (LDA7L) ×1	2.5kg
776FUN2TMBRS/LED(シェル/ブラス)				2.5kg
776FUN2TA/LED(メタル)				4.0kg

補修とお手入れの仕方

- ◆ フレーム及びディスクは大変キズつきやすい材料ですので乱暴に扱わないでください。
- ◆ 異常時（煙が出たり、変なにおいがする時）には、速やかに電源を切ってお買い上げ販売点にご相談ください。
- ◆ ランプの交換は器具に表示されている機種及び、ワット数以下のものをご使用ください。
- ◆ ランプ交換やお手入れの際には必ず電源を切ってください。感電の危険があります。
- ◆ フレームやディスクの着脱は両手で静かに扱い、取付の際は落ちないように確実に行ってください。
- ◆ 器具が汚れた場合は水で湿らせた布をよく絞って拭いてください。金属磨き・サンドペーパー等は器具を痛めます。
- ◆ 器具に殺虫剤をかけたり、シンナー・ベンジンなどの揮発性のあるもので拭いたりしないでください。
- ◆ 明るく安全に使用していただくために、器具を定期的に（6か月に1回程度）清掃・点検してください。

お読みになりましたら、この取扱説明書は、いつでも見られる所に、大切に保管してください。

アフターサービスのお問い合わせ



商品に関するご相談およびお問い合わせは、器具本体の表示に書いてある型番をご確認のうえ、お買い上げいただきました販売店・工事店へお気軽にご連絡ください。部品についてのお問い合わせは、「部品名称」のイラストをご参照ください。

お客様相談窓口

ナビダイヤル 0570-550-575
 (全国共通番号)

受付時間（土日祝を除く）10:00~17:00
 中部地区・関西地区は各ショールームの営業日に準じます。

通話料はお客様のご負担となります
 PHSからは接続できません

<http://www.yamagiwa.co.jp/>